

4ROOF®

AKCESORIA DACHOWE KATALOG 2025





	NAZWA / DANE LOGISTYCZNE	KOLOR
	TAŚMA KALENICOWA IZOVENT STANDARD (R*) Rozmiar: 310 mm x 5 m Opakowanie: 11 rolek Paleta: 308 rolki	cegłany, brązowy antracytowy, czarny
	TAŚMA KALENICOWA IZOVENT AL Rozmiar: 300 ÷ 390 mm x 5 m Opakowanie: 4 rolki Paleta: 240 rolek	cegłany, brązowy antracytowy, czarny
	TAŚMA KALENICOWA IZOVENT GEO (R*) Rozmiar: 230 lub 310 mm x 5 m Opakowanie: 13 rolek Paleta: 230 mm - 396 rolek, 310 mm - 308 rolek	cegłany, brązowy antracytowy, czarny
	TAŚMA KALENICOWA IZOVENT LIGHT Rozmiar: 310 mm x 5 m Opakowanie: 13 rolek Paleta: 364 rolek	cegłany, brązowy antracytowy, czarny
	TAŚMA KALENICOWA IZOVENT M Rozmiar: 230 mm x 5 m Opakowanie: 13 rolek Paleta: 468 rolek	cegłany, brązowy antracytowy, czarny
	TAŚMA KALENICOWA IZOVENT AIR (Z PERFORACJĄ) Rozmiar: 230 ÷ 380 mm x 5 m Opakowanie: 11 rolek Paleta: 396 rolek	cegłany, brązowy antracytowy, czarny
	TAŚMA KALENICOWA IZOVENT FLEX (ROZCIĄGLIWOŚĆ AŻ DO 50 %!) (Z PERFORACJĄ) Rozmiar: 230 ÷ 390 mm x 5 m Opakowanie: 4 rolki (lub na zamówienie indywidualne) Paleta: 200 ÷ 320 rolek	cegłany, brązowy antracytowy, czarny
	TAŚMA KALENICOWA IZOVENT FLEX AIR (ROZCIĄGLIWOŚĆ AŻ DO 50 %!) (Z PERFORACJĄ) Rozmiar: 230 ÷ 390 mm x 5 m Opakowanie: 4 rolki (lub na zamówienie indywidualne) Paleta: 200 ÷ 320	cegłany, brązowy, czarny
	WSPORNIK ŁATY KALENICOWEJ TYP BLASZKA LUB TYP GWÓZDŹ. Szerokośćłaty: 40 lub 50 mm Dostępne rozmiary (typ gwóźdź: 180, 210, 230, 250 mm) Opakowanie: 100 szt. Paleta: 3,200 szt.	stal ocynkowana

(R*) - grzbiet taśmy z zagniotem

Wszystkie taśmy mogą być wyprodukowane od 180 do 380 mm według indywidualnych parametrów klienta.



Kolory standardowe: RAL 8004 (cegłany), RAL 8019 (brązowy), RAL 7021 (antracytowy), RAL 9005 (czarny); Pozostałe kolory - na zamówienie



	NAZWA / DANE LOGISTYCZNE	KOLOR
 	TAŚMA KOMINOWA IZOMIN FLAT EPDM Rozmiar: 300 mm x 5 m (Warstwa EPDM wzmocniona siatką aluminiową , której butylowa warstwa klejąca pokryta jest papierem silikonowym) Opakowanie: 1 rolka; Paleta: 144 rolki	cegłany, brązowy antracytowy, czarny
 	TAŚMA KOMINOWA IZOMIN WAVE EPDM Rozmiar: 300 mm x 5 m (Warstwa EPDM wzmocniona siatką aluminiową , której butylowa warstwa klejąca pokryta jest papierem silikonowym) Opakowanie: 1 rolka; Paleta: 144 rolki	cegłany, brązowy antracytowy, czarny
	TAŚMA KOMINOWA IZOMIN CLASSIC (BUTYL 1MM) TAŚMA KOMINOWA IZOMIN CLASSIC PLUS (BUTYL 1,6MM) Rozmiar: 300 mm x 5 m (AL +100% butyl) Opakowanie: 1 rolka Paleta: 210 rolek / 175 rolek (wersja PLUS)	cegłany, brązowy antracytowy, czarny
	TAŚMA KOMINOWA IZOMIN QUADRO (BUTYL 1MM) TAŚMA KOMINOWA IZOMIN QUADRO PLUS (BUTYL 1,6MM) Rozmiar: 300 mm x 5 m (AL +100% butyl) Opakowanie: 1 rolka Paleta: 210 rolek / 175 rolek (wersja PLUS)	cegłany, brązowy antracytowy, czarny
	TAŚMA KOMINOWA IZOMIN 3D (BUTYL 1MM) TAŚMA KOMINOWA IZOMIN 3D PLUS (BUTYL 1,6MM) Rozmiar: 300 mm x 5 m (AL +100% butyl) Opakowanie: 1 rolka Paleta: 210 rolek / 175 rolek (wersja PLUS)	cegłany, brązowy antracytowy, czarny
 	TAŚMA KOMINOWA IZOMIN EASY STRETCH (WYDŁUŻENIE AŻ 60 %!) Rozmiar: 150, 200, 250, 300, 450 mm Paleta: Opakowanie: - 150 mm; 200 mm - 4 rolki - 250 mm; 300 mm - 2 rolki - 450 mm - 2 rolki	terrakota, antracyt, brązowy
	LISTWA KOMINOWA Rozmiar: 2 m (aluminium) Opakowanie: 20 szt.	cegłany, brązowy antracytowy, czarny
	LISTWA KOMINOWA NA WPUST Rozmiar: 2 m (aluminium) Opakowanie: 20 szt.	cegłany, brązowy antracytowy, czarny

Wybrane taśmy kominowe mogą być wyprodukowane według indywidualnych parametrów klienta.


Kolory standardowe: RAL 8004 (cegłany), RAL 8019 (brązowy), RAL 7021 (antracytowy), RAL 9005 (czarny); Pozostałe kolory - na zamówienie



MEMBRANY DACHOWE

IZODACH®

	NAZWA / DANE LOGISTYCZNE	KOLOR
	MEMBRANA DACHOWA IZODACH LIGHT Gramatura: 100 g/m ² (±5 g) Rozmiar: 1,5 x 50 = 75 m ² Paleta: 63 rolki	szary
	MEMBRANA DACHOWA IZODACH CLASSIC Gramatura: 120 g/m ² (±5 g) Rozmiar: 1,5 x 50 = 75 m ² Paleta: 44 rolki	szary
	MEMBRANA DACHOWA IZODACH MAX Gramatura: 130 g/m ² (±5 g) Rozmiar: 1,5 x 50 = 75 m ² Paleta: 44 rolki	czarny
	MEMBRANA DACHOWA IZODACH STRONG / STRONG +2S Gramatura: 150 g/m ² (±5 g) Rozmiar: 1,5 x 50 = 75 m ² Paleta: 36 rolek	czarny
	MEMBRANA DACHOWA IZODACH ULTRA / ULTRA +2S Gramatura: 185 g/m ² (±5 g) Rozmiar: 1,5 x 50 = 75 m ² Paleta: 30 rolek	czarny
	MEMBRANA DACHOWA IZODACH ENERGY / ENERGY +2S Gramatura: 200 g/m ² (±5 g) Rozmiar: 1,5 x 50 = 75 m ² Paleta: 30 rolek	czarny
	MEMBRANA DACHOWA IZODACH POWER / POWER +2S Gramatura: 230 g/m ² (±5 g) Rozmiar: 1,5 x 50 = 75 m ² Paleta: 30 rolek	czarny
 NEW	MEMBRANA DACHOWA METAL (POD BLACHE NA RĄBEK) Gramatura: 430 g/m ² (±10%) Rozmiar: 1,5 x 25= 37,5 m ² Paleta: 8 rolek	czarny




Budowa membrany

- 1** WŁÓKNINA
- 2** FILM FUNKCYJNY
- 3** WŁÓKNINA
- 4** PASKI KLEJĄCE

WERSJA +2S

posiada 2 zintegrowane paski klejące




MEMBRANY PAROIZOLACYJNE

IZODACH®

	NAZWA / DANE LOGISTYCZNE	KOLOR
	MEMBRANA PAROIZOLACYJNA IZODACH ACTIVE REFLEX Gramatura: 77 g/m ² (±10 g) Rozmiar: 1,5 x 50 = 75 m ² Paleta: 72 rolki	biała + AL
	MEMBRANA PAROIZOLACYJNA IZODACH ACTIVE Gramatura: 90 g/m ² (±10 g) Rozmiar: 1,5 x 50 = 75 m ² Paleta: 72 rolki	biała
	MEMBRANA PAROIZOLACYJNA IZODACH ACTIVE SD 10 Gramatura: 95 g/m ² (±10 g) Rozmiar: 1,5 x 50 = 75 m ² Paleta: 56 rolek	biała
	MEMBRANA PAROIZOLACYJNA IZODACH ACTIVE SD 20 Gramatura: 110 g/m ² (±15 g) Rozmiar: 1,5 x 50 = 75 m ² Paleta: 56 rolek	biała
	MEMBRANA PAROIZOLACYJNA IZODACH ACTIVE SD 100 Gramatura: 180 g/m ² (±15 g) Rozmiar: 1,5 x 50 = 75 m ² Paleta: 45 rolek	biała
	FOLIA PAROIZOLACYJNA METALIZOWANA IZOFOL ML 90 AL Gramatura: 90 gr/m ² (±25%) Rozmiar: 1,5 x 50 = 75m ² Paleta: 100 rolek	metalic

MEMBRANY SPECJALISTYCZNE

	MEMBRANA BITUMICZNA SAMOPRZYLEPNA IZODACH METALROOF Rozmiar: 1 x 5= 5 m ² Opakowanie: 1 szt. Paleta: 54	grafitowy, terakota, brązowy, czarny
---	--	--------------------------------------



TAŚMY BUDOWLANE IZOTAPE®

MULTI PRO

IZOTAPE® MULTI PRO TAŚMA WIELOFUNKCYJNA

Jednostronna taśma klejąca o specjalnej formule kleju i folii odpornej na promieniowanie UV i warunki atmosferyczne. Do zastosowań wewnętrznych i zewnętrznych, zgodna z normą DIN 4108.

Może się aplikować przy temperaturze od -10 °C

Klej: modyfikowana dyspersja akrylowa, nie zawiera rozpuszczalników

Gramatura kleju: ≈ 230g/m²

Podłoże samoprzylepne: specjalna folia UV-stabilizowana przez 24 miesiące.

Kolor: biały zadrukowany logo lub NN (pod zamówienie)

Rozmiar: 60 mm x 25 m

Opakowanie: 10 szt. Paleta: 850 rolek



HIT!

MULTI PRO black

IZOTAPE® MULTI PRO BLACK TAŚMA WIELOFUNKCYJNA

Jednostronna taśma klejąca o specjalnej formule kleju i folii odpornej na promieniowanie UV i warunki atmosferyczne. Do zastosowań wewnętrznych i zewnętrznych, zgodna z normą DIN 4108.

Może się aplikować przy temperaturze od -10 °C

Klej: modyfikowana dyspersja akrylowa, nie zawiera rozpuszczalników

Gramatura kleju: ≈ 230g/m²

Podłoże samoprzylepne : specjalna folia UV-stabilizowana przez 24 miesiące.

Kolor: czarny

Rozmiar: 60 mm x 25 m

Opakowanie: 10 szt. Paleta: 850 rolek



FIX PRO

IZOTAPE® FIX PRO TAŚMA UNIWERSALNA

Taśma jednostronnie klejąca do zastosowań wewnętrznych i zewnętrznych, zgodna z normą DIN 4108.

Powłoka klejąca: modyfikowana dyspersja akrylowa (≈ 210g/m²), nie zawiera rozpuszczalników.

Podłoże klejące: folia LDPE wzmocniona siatką poliestrową UV-stabilizowana przez 3 miesiące

Rozmiar: 50 mm x 25 m. Opakowanie: 12 szt. Paleta: 1,020 rolek

Rozmiar: 60 mm x 25 m. Opakowanie: 10 szt. Paleta: 850 rolek



BAND

IZOTAPE® BAND TAŚMA NAPRAWCZA

Jednostronna, reperacyjna taśma samoprzylepna na bazie membrany dachowej. Idealna do klejenia zakładek i naprawy drobnych uszkodzeń membrany.

Klej: modyfikowana dyspersja akrylowa, nie zawiera rozpuszczalników

Podkład samoprzylepny: spunbond o zwiększonych parametrach mechanicznych

Kolor: szary lub czarny

Rozmiar: 50 mm x 20 m

Opakowanie: 12 szt. Paleta: 1,020 rolek



BITAL

IZOTAPE® BITAL TAŚMA BITUMICZNA Z ALUPET

Samoprzylepna taśma uszczelniająca składa się z warstwy bitumu modyfikowanego elastomerami, wzmocnionej metalizowaną folią. Niezawodnie łączy i uszczelnia metal, tworzywa sztuczne, beton, mur, tynk, drewno oraz szkło.

Powłoka klejąca: bitum modyfikowany elastomerami oraz wysokiej jakości żywicą klejącą.

Grubość: 1,1 mm ±0,2

Kolor zewnętrzny: naturalny aluminiowy, grafitowy, terakota, brązowy, czarny

Szerokość rolki	mm	50	75	100	150	200	300
Opakowanie	szt.	6	4	3	2	1	1
Paleta	szt.	720	480	360	240	120	120

Długość rolki: 10 m



TAŚMY BUDOWLANE

IZOTAPE®

MIX

IZOTAPE®MIX / IZOTAPE® MIX PRO TAŚMA DWUSTRONNIE KLEJĄCA


MIX PRO

Profesjonalna dwustronna taśma klejąca wzmocniona siatką poliestrową do klejenia folii, paroizolacji oraz membran dachowych.

Klej samoprzylepny - dyspersja akrylowa.

Gramatura kleju: **MIX** = 180-200 g/m²; **MIX PRO** = 210-230g/m²

Rozmiar (mm x m)	Opakowanie (szt.)	Paleta (rolek)
20 x 25	30	2,160
38 x 25	14	1,008
50 x 25	12	864



TERM

TAŚMA USZCZELNIAJĄCA POD KONTRŁĄTY

Nazwa	Rozmiar (mm x m)	Grubość	Kolor	Opakowanie (szt.)	Paleta (rolek)
IZOTAPE® TERM-30	30 x 30	3mm	Szary	32	384
IZOTAPE® TERM-40	40 x 30			24	288
IZOTAPE® TERM-50	50 x 30			18	216
IZOTAPE® TERM-60	60 x 30			18	216
IZOTAPE® TERM-95	95 x 30			10	120



BUTYL

IZOTAPE® BUTYL DWUSTRONNA TAŚMA BUTYLOWA

Dwustronna taśma butylowa do łączenia i uszczelnienia membran i folii dachowych oraz folii fundamentowych, paroizolacyjnych i budowlanych.

Grubość: 1; 1,2; 1,5 mm. Kolor: czarny Opakowanie: 10 szt.
Rozmiar: 15 mm x 25 m Paleta: 1,440 rolek



FLEX

IZOTAPE® FLEX

Jednostronna taśma aluminiowa przeznaczona do izolacji i naprawy folii oraz systemów wentylacyjnych, klimatyzacyjnych i grzewczych.

Rozmiar: 50 mm x 50 m
Opakowanie: 36 szt.
Paleta: 2,592 rolki



IZOTAPE Q

IZOTAPE® Q TAŚMA ŁĄCZENIOWA

Nowoczesna kompozytowa taśma do łączenia w narożach płyt w zabudowach wewnątrz technologią kartonowo – gipsową.

- do łączenia płyt kartonowo-gipsowych
- do wyprowadzania rogów wewnętrznych

Rozmiar: 50 mm x 25 m
Opakowanie: 18 szt.
Paleta: 864 rolki



IZOTAPE V

IZOTAPE® V TAŚMA NAROŻNIKOWA








Nowoczesna kompozytowa taśma do łączenia w narożach płyt w zabudowach wewnątrz technologią kartonowo – gipsową.

- do łączenia płyt kartonowo-gipsowych
- do wyprowadzania rogów wewnętrznych i zewnętrznych




Rozmiar: 50 mm x 25 m
Opakowanie: 18 szt.
Paleta: 864 rolki



SPINKI DO DACHÓWEK

	NAZWA / DANE LOGISTYCZNE	KOLOR
	SPINKA DO DACHÓWKI CIĘTEJ INOX Rozmiar: 20 x 30 x 300 mm Opakowanie: 25 szt. * Dostępne opakowanie 100 szt. - wyłącznie na zamówienie.	stal nierdzewna
	SPINKA BOCZNA DO DACHÓWEK BETONOWYCH NORD NORD II - kwadratowy haczyk NORD III - okrągły haczyk Opakowanie: 250 szt.	Stal ocynkowa lub *ZIAL [®] (wersja PRO)
	SPINKA "K" DO DACHÓWEK CERAMICZNYCH I BETONOWYCH Rozmiar: 85 x 65 mm Opakowanie: 100 szt.	Stal ocynkowa lub *ZIAL [®] (wersja PRO)
	SPINKA "J" DO DACHÓWKI CERAMICZNEJ Rozmiar: 40/50 x 200 mm Opakowanie: 100 szt.	Stal ocynkowa lub *ZIAL [®] (wersja PRO)
	SPINKA UNIWERSALNA DO DACHÓWKI CERAMICZNEJ Rozmiar: 260/280/300/320/340 x 15 x 15 mm Opakowanie: 100 szt.	Stal ocynkowa lub *ZIAL [®] (wersja PRO)
	SPINKA "J-416" DO DACHÓWKI CERAMICZNEJ Opakowanie: 100 szt.	Stal ocynkowa lub *ZIAL [®] (wersja PRO)
	SPINKA "U" DO DACHÓWEK BETONOWYCH I CERAMICZNYCH Rozmiar: 65 x 48 x 42 mm Opakowanie: 100 szt.	Stal ocynkowa lub *ZIAL [®] (wersja PRO)

KLAMRY DO GĄSIORÓW DO DACHÓWEK CERAMICZNYCH I BETONOWYCH

	NAZWA / DANE LOGISTYCZNE	
	KLAMRA UNIWERSALNA DO GĄSIORÓW BETONOWYCH Opakowanie: 50 szt. Paleta: 10,000 szt.	
	KLAMRA DO GĄSIORÓW CERAMICZNYCH BRAAS: SATTEL, KONISCH, TURMALIN Opakowanie: 50 szt. Paleta: 10,000 szt.	
	KLAMRA DO GĄSIORÓW CERAMICZNYCH WIENERBERGER / KORAMIC / RÖBEN / CREATON Opakowanie: 50 szt. Paleta: 10,000 szt.	

W ofercie również są klamry do innych typów gąsiorów ceramicznych dostępnych na rynku polskim i europejskim.

WKRETY FARMERSKIE

WKRETY SAMOWIERTNE DO ŁĄCZENIA BLACHY Z KONSTRUKCJĄ DREWNIANĄ

Przewiercalność 2 mm

Kod	Średnica (mm)	Długość (mm)	Nasadka (mm)	Przewiercalność (mm)	Średnica podkładki (mm)	Opakowanie (szt.)	Paleta (szt.)
WS4835t2Ef	4,8	35	8	2	14	250	135,000
WS4850t2Ef	4.8	50	8	2	14	250	135,000
WS4870t2Ef	4.8	70	8	2	14	200	81,000



WKRETY SAMOWIERTNE DO ŁĄCZENIA BLACHY Z LEKKĄ KONSTRUKCJĄ STALOWĄ

Przewiercalność 5 mm

Kod	Średnica (mm)	Długość (mm)	Nasadka (mm)	Przewiercalność (mm)	Średnica podkładki (mm)	Opakowanie (szt.)	Paleta (szt.)
MS4819t5Ef	4,8	19	8	5	14	250	202,500
MS5525t5Ef	5.5	25	8	5	16	250	135,000



WKRETY SAMOWIERTNE DO ŁĄCZENIA BLACH STALOWYCH

Przewiercalność 2 mm

Kod	Średnica (mm)	Długość (mm)	Nasadka (mm)	Przewiercalność (mm)	Średnica podkładki (mm)	Opakowanie (szt.)	Paleta (szt.)
MS4820t2Ef	4,8	20	8	2	14	250	202,500



Dostępne kolory RAL: 7016 (antracyt), 7024 (antracyt), 8017 (brąz), 8019 (brąz), 9005 (czarny), (silver), 8004 (cegła), 3011 (wiśnia); O cynk




KOŁKI DO STYROPIANU I WEŁNY

KOTWA DO MOCOWANIA IZOLACJI TERMICZNEJ Z METALOWYM TRZPIENIEM, WYDŁUŻONĄ STREFĄ ROZPRĘŻANIA I PRZEDŁUŻONĄ GŁOWICĄ TERMICZNĄ

Kod	Średnica (mm)	Długość (mm)	Średnica tarczy dociskowej (mm)	Długość zakotwienia (mm)	Maksymalna grubość izolacji termicznej (mm)	Minimalna głębokość wiercenia przy montażu przelotowym (mm)	Opakowanie (szt.)
ATI 10 120 TZE	10	120	60	70	70	130	300
ATI 10 140 TZE	10	140	60	70	90	150	250
ATI 10 160 TZE	10	160	60	70/90	110	170	200
ATI 10 180 TZE	10	180	60	90	130	190	200
ATI 10 200 TZE	10	200	60	90	150	210	150
ATI 10 220 TZE	10	220	60	90	170	230	150
ATI 10 240 TZE	10	240	60	90	190	250	100
ATI 10 260 TZE	10	260	60	90	210	270	100
ATI 10 300 TZE	10	300	60	90	250	310	100




KOSZE DACHOWE

	NAZWA / DANE LOGISTYCZNE	KOLOR
	KOSZ DACHOWY POPRZECZNY *Rozmiar: 2 x 0,5 m Opakowanie: 15 szt. *pod zamówienie może być inna długość kosza. Od 1 do 6mb	cegłany, brązowy, antracytowy, czarny
	KOSZ DACHOWY PODŁUŻNY Rozmiar: 2 x 0,5 m Opakowanie: 15 szt.	cegłany, brązowy, antracytowy, czarny
	KLAMRA DO KOSZA DACHOWEGO Opakowanie: 50 szt.	cegłany, brązowy, antracytowy, czarny
	KLIN USZCZELNIAJĄCY PUS Rozmiar: 30 x 60 x 1000 mm Opakowanie: 200 szt.	grafitowy
	USZCZELKA KWADRATOWA Wymiar: 50 x 40 x 1000 mm Opakowanie: 100 szt.	grafitowy
	TAŚMA ROZPRĘŻNA IMPREGNOWANA Wymiary: szerokość / wysokość po rozprężeniu / długość 20 mm / 40 mm / 5 m 20 mm / 50 mm / 5 m Opakowanie: 15 szt.	grafitowy

OKAP

	NAZWA / DANE LOGISTYCZNE	KOLOR
	GRZEBIEŃ OKAPOWY Z KRATKĄ Rozmiar: 80 x 1000 mm Opakowanie: 50 szt.	cegłany, brązowy, czarny
	GRZEBIEŃ OKAPOWY PŁASKI Rozmiar: 60 x 1000 mm Opakowanie: 300 szt.	cegłany, brązowy, czarny
	PAS OKAPOWY Rozmiar: 2 m (aluminium) Opakowanie: 20 szt.	cegłany, brązowy, antracytowy, czarny
	SIATKA OCHRONNA OKAPU Rozmiar: 80 x 5000 lub 100 x 5000 mm (PVC) Opakowanie: 20 szt.	cegłany, brązowy, czarny



ŁAWA KOMINIARSKA - STALOWA

400 x 250, 600 x 250, 800 x 250, 1000 x 250, 1200 x 250, 1500 x 250, 2000 x 250, 2500 x 250, 3000 x 250



STOPIEŃ KOMINIARSKI



WSPORNIK UNIWERSALNY



**MOCOWNIK (KOŁYSKA)
ŁAWY KOMINIARSKIEJ**



**WSPORNIK KARPIÓWKA
(dwuelementowy)**



**ŁĄCZNIK ŁAWY
KOMINIARSKIEJ**



WSPORNIK TYP B GIĘTY



**PRZYŚCIENNY
MOCOWNIK**



**WSPORNIK TYP B PROSTY
PODKLEJONY
(karpówka jednoelem.)**

Dostępne opcje:

OCYNEK: tylko ocynk ogniowy, bez malowania.


ECO: ocynk przemysłowy + malowanie proszkowe
2 lata gwarancji antykorozyjnej.

PREMIUM: ocynk ogniowy + malowanie proszkowe.
15 lat gwarancji antykorozyjnej.

15 lat
gwarancji



**WSPORNIK TYP B PROSTY/
GIĘTY Z GUMĄ**



**WSPORNIK DACHÓWKOWY TYP
D1(C) 400 mm**



**WSPORNIK DACHÓWKOWY TYP
D2(C) 450 mm**



























**WSPORNIK BLACHODACHÓWKA
350/20**



**WSPORNIK BLACHODACHÓWKA
350/35, 400/20**

W ofercie są dostępne dowolne kolory RAL. Termin realizacji od 7 dni roboczych.

	PŁOTEK PRZECIWSNIEGOWY 1200/2000/3000 x 200 mm 1200/2000/3000 x 150 mm		DACHOWY HAK ZABEZPIELAJĄCY
	WSPORNIK PŁOTKA UNIWERSALNY TYP A		RURA PRZECIWSNIEGOWA 1,2 m, 2,0 m 3,0 m
	WSPORNIK PŁOTKA DACHÓWKOWY B		ŁĄCZNIK RUR
	WSPORNIK PŁOTKA DO KARPIÓWKI		WSPORNIK RUR UNIEWERSALNY gr. 2 mm
	WSPORNIK PŁOTKA DACHÓWKOWY D1 400mm		WSPORNIK DACHÓWKOWY A
	WSPORNIK PŁOTKA DACHÓWKOWY D2 450mm		WSPORNIK DACHÓWKOWY B
	WSPORNIK PŁOTKA BLACHODACHÓWKA 350/20		WSPORNIK DACHÓWKOWY C
	WSPORNIK PŁOTKA BLACHODACHÓWKA 350/35, 400/20		WSPORNIK DACHÓWKOWY C1
	WSPORNIK PŁOTKA DEKRA 350/20		WSPORNIK KARPIÓWKA
	WSPORNIK PŁOTKA ŁUPEK		BLACHODACHÓWKA 350/20
	ŁĄCZNIK PŁOTKA PRZECIWSNIEGOWEGO STALOWY		BLACHODACHÓWKA 350/35, 400/20
	ŁĄCZNIK PŁOTKA PRZECIWSNIEGOWEGO PCV		DEKRA 350/20

W ofercie są dostępne dowolne kolory RAL. Termin realizacji od 7 dni roboczych.

Dostępne opcje:

OCYNIK - ocynk ogniowy, bez malowania.

ECO - ocynk przemysłowy + malowanie proszkowe. 2 lata gwarancji antykorozyjnej.

PREMIUM - ocynk ogniowy + malowanie proszkowe. 15 lat gwarancji antykorozyjnej.

SNOWSTOP SYSTEM



TYP A - ŁUPEK

Typ	Pakowanie
A-400	100 szt.



TYP B - GONT

Typ	Pakowanie
B-400	100 szt.
A-520	50 szt.



TYP D - CERAMIKA

Typ	Pakowanie
D-240	100 szt.
D-240	100 szt.
D-280	100 szt.
D-315	100 szt.
D-400	50 szt.
D-400-E1	50 szt.
D-460	50 szt.
D-460	50 szt.



TYP C - BETON

Typ	Pakowanie
C-240	100 szt.
C-315	100 szt.
C-370	100 szt.
C-380	100 szt.



TYP S - MOTYL

Typ	Pakowanie
S-EIS	50 szt.

W celu jak najlepszego dobrania śniegołapu do pokrycia dachowego bardzo ważne jest podanie producenta, modelu oraz koloru pokrycia. Wtedy mamy pewność, że śniegołap będzie idealnie pasował.









Dostępne kolory RAL: 8004, 7016, 7030, 7036, 8014, 8015, 8019, 9005.
Pozostałe kolory RAL również są dostępne na zamówienie.

Zapytania prosimy wysyłać na e-mail: logist@4roof.pl



KOMINKI WENTYLACYJNE











	NAZWA / DANE LOGISTYCZNE	ŚREDNICA
EVO	 <p>SYSTEM WIROWENT EVO Kominki wentylacyjne z odpływem kondensatu lub izolacją</p>	ø 125 / 150
EVO	 <p>SYSTEM WIROWENT EVO Kominki obrotowe z izolacją</p>	ø 150
EVO	 <p>SYSTEM WIROWENT EVO Kominki obrotowe z odpływem kondensatu hybrydowe</p>	ø 150
EVO	 <p>SYSTEM WIROWENT EVO Wentylatory dachowe izolowane</p>	ø 125
PLUS	 <p>SYSTEM WIROWENT PLUS Kominki wentylacyjne z odpływem kondensatu lub izolacją</p>	ø 125
PLUS	 <p>SYSTEM WIROWENT PLUS Wentylatory dachowe z odpływem kondensatu</p>	ø 125
PRO	 <p>SYSTEM WIROWENT PRO Kominki wentylacyjne z odpływem kondensatu</p>	ø 125 / 150
PRO	 <p>SYSTEM WIROWENT PRO Wentylatory dachowe z odpływem kondensatu</p>	ø 125 / 150

STANDARDOWE KOLORY RAL:





	NAZWA / DANE LOGISTYCZNE	ŚREDNICA / WYMIAR
	PRZEJŚCIE DO SOLARÓW I FOTOWOLTAIKI	5 - 47 mm
	PRZEJŚCIE ANTENOWE	19 - 110 mm
	WYWIETRZNIK KANALIZACYJNY	ø 110
	WYWIETRZNIK POŁACIOWY	ø 110
	RUROFLEX Elastyczny przewód łączący z redukcją	ø 125 / 150
 montaż NA KLIK!	RUROFLEX KLIK Elastyczny przewód łączący z redukcją	ø 125 / 150
 montaż NA KLIK!	SKRAPLACZ WODNY kondensatu	ø 125 / 150
 montaż NA KLIK!	KOŁNIERZ USZCZELNIAJĄCY Przejście rury kominka przez membranę	226 x 315 mm

RODZAJE PRZEJŚĆ DACHOWYCH:

					
PRZEJŚCIE DO BLACHODACHÓWKI	PRZEJŚCIE DO BLACHY TRAPEZOWEJ	PRZEJŚCIE DO BLACH PŁASKICH	PRZEJŚCIE DO DACHÓWKI	PRZEJŚCIE DO POKRYĆ BITUMICZNYCH	PRZEJŚCIE UNIWERSALNE

4ROOF - NIEZAWODNOŚĆ DACHU TKWI W SZCZEGÓŁACH

Firma MDF została założona w 2012 roku. Główną specjalizacją firmy jest własna produkcja i dystrybucja akcesoriów dachowych 4ROOF oraz membran dachowych IZODACH do dachów spadzistych.



Nowoczesny park maszynowy zaprojektowany specjalnie dla naszej firmy, posiadana infrastruktura oraz wykwalifikowany personel pozwala nam z pewnością stwierdzić, że jesteśmy firmą nowatorską w dziedzinie produkcji akcesoriów dachowych. Promujemy najbardziej zaawansowane technologie w tej dziedzinie.

Surowce wykorzystywane do produkcji akcesoriów są wyłącznie produkcji europejskiej. Naszymi dostawcami surowców i produktów są światowi liderzy w branży: DUPONT, BOSTIK, SKAPA, ITALCOAT, NOVELIS oraz inni.

Uniwersalne akcesoria do pokryć dachowych 4ROOF zapewniają trwałość, niezawodność i wydajność pracy na dachu. Służą do prawidłowej wentylacji dachu i ochrony przestrzeni dachowej przed przenikaniem śniegu, wody, kurzu, od gromadzenia się wilgoci a również nadają dachowi piękny wygląd.

Folie dachowe IZOFOL i membrany IZODACH to elementy konstrukcji dachu, którym należy poświęcić nie mniej uwagi niż akcesoriam lub izolacji. Membrany i folie są integralnymi elementami systemu dachowego i chronią dach i elewacje całego domu.

Dlatego każdy klient, który zakupił kompletny zestaw pokryć dachowych w naszej firmie, może być pewny trwałości własnego domu.



POLSKA
Słowackiego 28A
37-200 Przeworsk

+48 660 569 352
+48 604 906 969

info@4roof.pl
logist@4roof.pl

Partner handlowy:



www.4roof.eu

4ROOF[®]
ACCESSORIES